

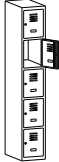





SZAFY SKRYTKOWE

Dzięki swej funkcjonalności, różnorodności i estetyce, pozwalają na szerokie zastosowanie w szatniach, przedszkolach, szkołach, na basenach, w siłowniach, w supermarketach, w miejscach pracy itd.

	Model	Wymiar zew. wys. x szer. x gł.	Ilość schowków
	SUS 312	1800 x 300 x 490	2
	SUS 314	1800 x 300 x 490	4
	SUS 315	1800 x 300 x 490	5
	SUS 322	1800 x 600 x 490	4
	SUS 324	1800 x 600 x 490	8
	SUS 325	1800 x 600 x 490	10